

型式が
変わりました!!

カノン 空転式トルクドライバー

CN-LTDK形 N-LTDK形

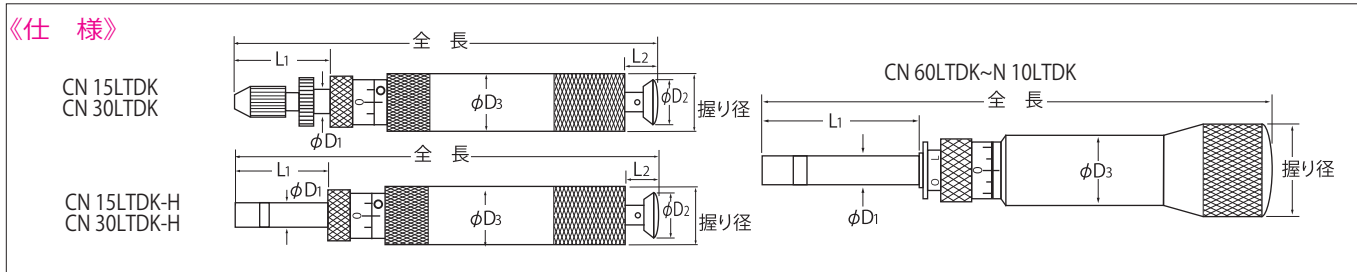
空転式だから、トルク値セットで、
締め過ぎ防止。ロック機構付は、
作業中にトルクのズレなし。

特 長

- ★所定のトルク値に達すれば、自動的にクラッチが切れ空回りしますので、締め過ぎの心配がありません。
- ★ロック機構採用で設定トルク値をロックでき、作業中でのトルク値のズレを防止。(CN 60LTDK~CN 500LTDK に採用)
- ★細かい作業に使われる CN 15LTDK、CN 30LTDK は、ビットをしっかり固定するコレットチャック方式を採用。
- ★自重を軽く、全長を短くしているために、作業がしやすく、空転時の音感・触感が優れています。
- ★新たに、6.35◇差込みの CN 15LTDK-H、CN 30LTDK-H を発売しました。
- ★必要なトルク値にセットして締め付ければ、誰でも同じように締め付けられます。
- ★⊕ビットが、附属されています。
- ★ボックスビット及びヘキサゴンビット各種取り揃えています。
- ★左右両方向使用できます。

使用方法





(精度±3%)

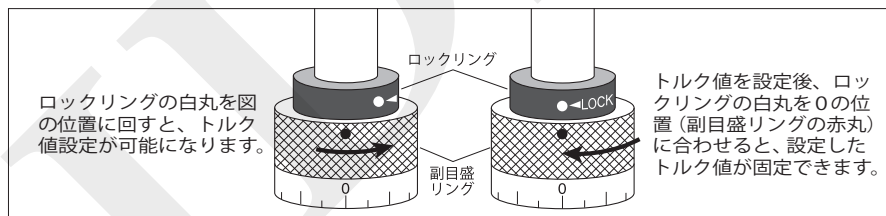
型 式	トルク調整 範囲 (左右)	最小目盛	握り径	全長(約) (ビットなし)	主要寸法 (mm)					質量(約)	附属品		価 格	
					本体部						g	ビット		
					L 1	L 2	φ D 1	φ D 2	φ D 3			⊕		SB
CN 15LTDK N1.5LTDK	1~15 cN・m	0.1 cN・m	16.3	107	22	10.5	5.5	14.4	15.5	57	No. 0, No. 1 (3.5φ)	専用 CB	13,300	
CN 30LTDK N3LTDK	2~30 "	0.2 "											13,500	
CN 60LTDK N6LTDK	5~60 "	0.5 "	25	110	26				20	99	No. 0, No. 1 (4φ)	市 販 品 共 通	13,700	
CN 120LTDK N12LTDK	20~120 "	1 "	30	157	51	10	25	214	192	14,500				
CN 200LTDK N20LTDK	40~200 "	1 "	34						20,000					
CN 300LTDK N30LTDK	40~300 "	1 "	40	200	63				34	436	No. 1, No. 2 (4φ) (7φ)	SB	20,000	
CN 500LTDK N50LTDK	100~500 "	2.5 "	45	235	100	11			35	762	No. 2, No. 3 (7φ)		24,800	
CN 15LTDK-H N1.5LTDK-H	1~15 cN・m	0.1 cN・m	16.3	111	26	10.5	10	14.4	15.5	60	No. 0, No. 1 (4φ)		13,300	
CN 30LTDK-H N3LTDK-H	2~30 "	0.2 "											13,500	

※各型式の下の型式は、旧型式です。

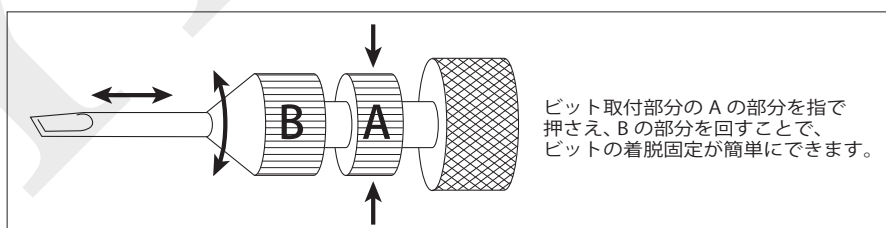
※全長及び重量は製品の性質上、若干の固体差があります。ビットの寸法表は、74~75 ページをご参照ください。

※ CN 60LTDK~CN 500LTDK はロック機構付です。

■ ロック方法



■ コレットチャック方式ビット着脱方法



ご注文の仕方 必要とされるトルク値に合った型式をご指定ください。
※本体には、+ビットが附属品として付いております。
(例) カノン CN 60LTDK